

2020

UM RETRATO DO MERCADO DE TURISMO

A pesquisa de vendas Abracorp reúne o total de vendas e transações realizados pelos nossos parceiros e associados. Aqui você encontra dados de algumas das maiores empresas de turismo corporativo no Brasil. Continuamos compartilhando dados do mercado com comprometimento, ética e transparência.

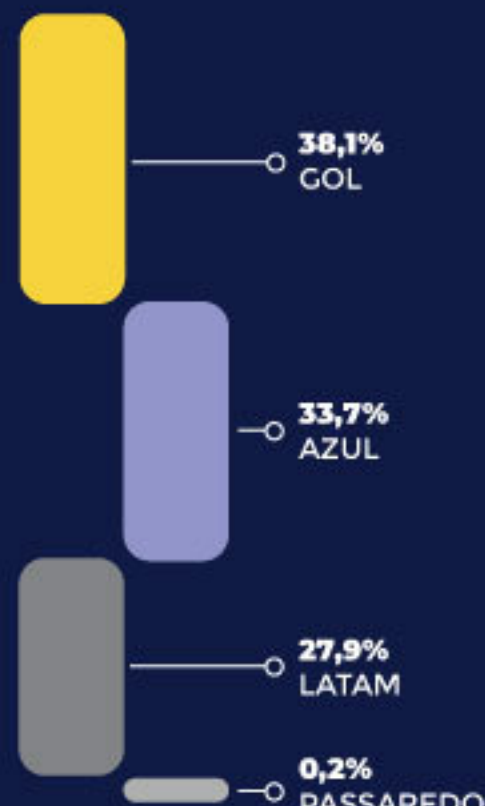
VOOS NACIONAIS

219.390.297 DE VENDAS

-81,9% EM COMPARAÇÃO AO ANO ANTERIOR



PRINCIPAIS COMPANHIAS EM PARTICIPAÇÃO EM VENDAS




VOOS INTERNACIONAIS

47.801.509 DE VENDAS

-93,6% EM COMPARAÇÃO AO ANO ANTERIOR



PRINCIPAIS COMPANHIAS EM PARTICIPAÇÃO EM VENDAS



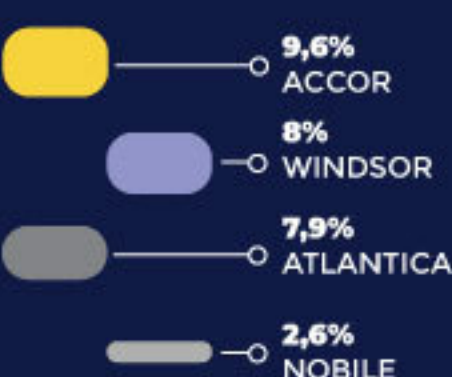
HOTELARIA NACIONAL

222.520.048 DE VENDAS

-64,6% EM COMPARAÇÃO AO ANO ANTERIOR



PRINCIPAIS REDES EM PARTICIPAÇÃO DE MERCADO



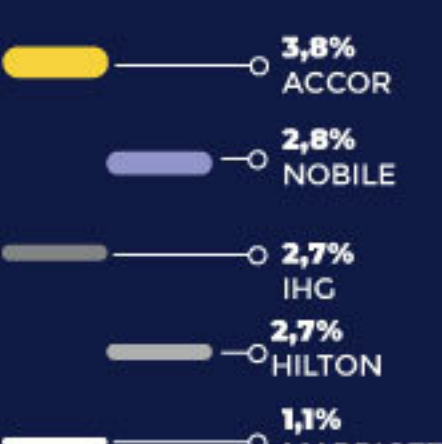
HOTELARIA INTERNACIONAL

8.310.300 DE VENDAS

-93,8% EM COMPARAÇÃO AO ANO ANTERIOR



PRINCIPAIS REDES EM PARTICIPAÇÃO DE MERCADO



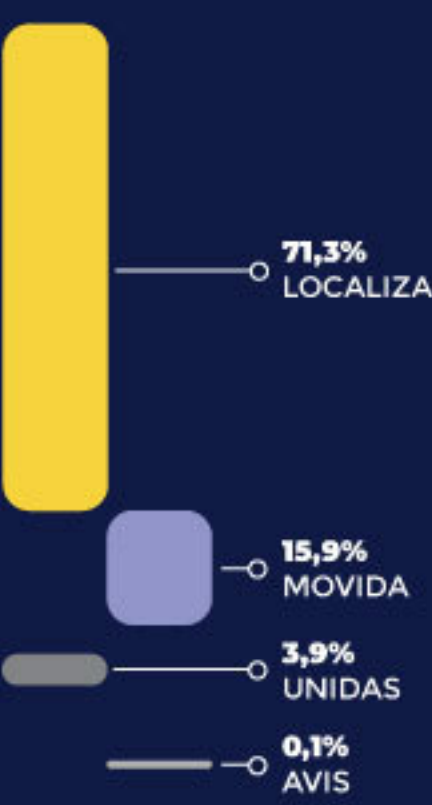
LOCAÇÃO NACIONAL

25.583.377 DE VENDAS

-37,5% EM COMPARAÇÃO AO ANO ANTERIOR



PRINCIPAIS LOCADORAS EM PARTICIPAÇÃO DE MERCADO



LOCAÇÃO INTERNACIONAL

393.126 DE VENDAS

-94,7% EM COMPARAÇÃO AO ANO ANTERIOR



PRINCIPAIS LOCADORAS EM PARTICIPAÇÃO DE MERCADO

